






รายงานผลการดำเนินงานตามตัวชี้วัดตามข้อตกลงการปฏิบัติงานของส่วนงาน (PA)
ประจำปีงบประมาณ 2564
โครงการจัดตั้งวิทยาเขตนครสวรรค์

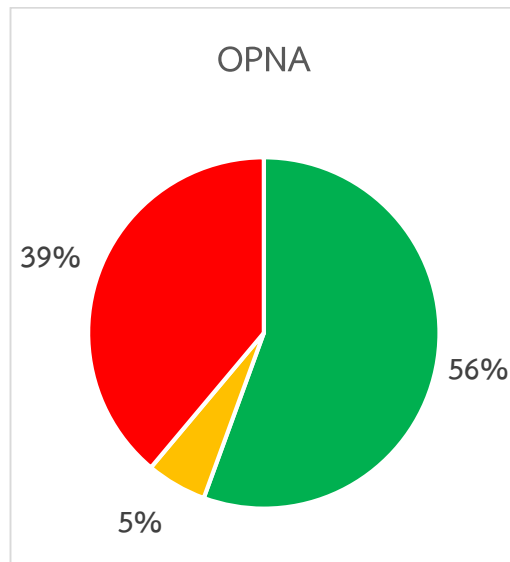
ตามที่มหาวิทยาลัยได้จัดทำข้อตกลงการปฏิบัติงานของส่วนงาน หรือ Performance Agreement (PA) โดยนำแผนยุทธศาสตร์มหาวิทยาลัยมหิดล พ.ศ. 2563-2566 มาเป็นกรอบในการดำเนินงาน ซึ่งแผนยุทธศาสตร์ประกอบด้วย 4 ยุทธศาสตร์ และมีตัวชี้วัดที่นำมาทำ PA จำนวน 51 ตัวชี้วัด บัดนี้ การดำเนินงานในปีงบประมาณ 2564 ได้สิ้นสุดลงและส่วนงานได้รายงานผลการดำเนินงานมายังมหาวิทยาลัย

มหาวิทยาลัยจึงขอรายงานผลการดำเนินงานตามตัวชี้วัดที่ส่วนงานมีการกำหนดเป้าหมายสำหรับการจัดทำ PA ปีงบประมาณ 2564 เท่านั้น โดยแบ่งระดับผลการดำเนินงาน ออกเป็น 3 ระดับ ดังนี้

- หมายถึง มีผลการดำเนินงานเปรียบเทียบกับค่าเป้าหมายเท่ากับหรือมากกว่าร้อยละ 90
- หมายถึง มีผลการดำเนินงานเปรียบเทียบกับค่าเป้าหมายระหว่างร้อยละ 70 - 89
- หมายถึง มีผลการดำเนินงานเปรียบเทียบกับค่าเป้าหมายน้อยกว่าร้อยละ 70

การประเมินผลการดำเนินงานตาม PA ที่มีการกำหนดค่าเป้าหมาย จำนวน 36 ตัวชี้วัด มีผลการประเมิน ดังนี้

	20	ตัวชี้วัด
	2	ตัวชี้วัด
	14	ตัวชี้วัด



ตัวชี้วัดที่ส่วนงานกำหนดเป้าหมาย	36	ตัวชี้วัด
ตัวชี้วัดที่ส่วนงานไม่กำหนดเป้าหมาย (N/T)	15	ตัวชี้วัด
ตัวชี้วัดที่ส่วนงานไม่มีพันธกิจ (N/A)	-	ตัวชี้วัด
หรือไม่ต้องประเมินผลในรอบปีงบประมาณนั้น		

รายงานผลการดำเนินงานของส่วนงาน ประจำปีงบประมาณ 2564

ตัวชี้วัด	หน่วยนับ	เป้าหมาย	ผลการดำเนินงาน 12 เดือน	ร้อยละ ความสำเร็จ	ระดับ	หมายเหตุ
ยุทธศาสตร์ที่ 1 Global Research and Innovation						
1.1 CKPI	ร้อยละของบุคลากรสายวิชาการที่เป็น PI (Principal Investigator) ของโครงการที่ได้รับเงินทุนวิจัย	ร้อยละ	40	33.33 (11/33)	83.33%	●
1.2 CKPI	ผลงานวิจัยถูกอ้างอิงโดย International Organization	เรื่อง	N/T	N/T	-	N/T
1.3 CKPI	ผลงานวิจัยที่นำไปใช้	เรื่อง	2	0	0%	●
	• เป็นนโยบายระดับชาติ	เรื่อง	0	-		
	• เป็นนโยบายระดับนานาชาติ	เรื่อง	0	-		
	• เป็นประโยชน์ในสังคม	เรื่อง	1	-		
	• ประโยชน์ในเชิงพาณิชย์	เรื่อง	1	-		
1.4 CKPI	Citation per publication (5 years)	ครั้ง/เรื่อง	7	8.43 (725/86)	120%	●
1.5 CKPI	International Publication (per years)	เรื่อง	29	19	65.52%	●
	• จำนวนผลงานตีพิมพ์ทั้งหมด	เรื่อง	29	19		
	• จำนวนผลงานตีพิมพ์ที่อยู่ในฐานข้อมูล Web of Knowledge	เรื่อง	-	-		
	• จำนวนผลงานตีพิมพ์ที่อยู่ในฐานข้อมูล Scopus	เรื่อง	-	19		
1.6 CKPI	International Publication per academic staff (5 years trend)	เรื่อง/คน	0.90	0.58 (19/33)	64.45%	●
	• จำนวนบุคลากรสายวิชาการทั้งหมด (Headcount)	คน	32	33		
	• จำนวนบุคลากรสายวิชาการคำนวณ FTE	คน	N/T	-		
1.7 CKPI	จำนวนผลงานวิจัยตีพิมพ์ (Publication) ที่ตีพิมพ์ร่วมกับนักวิจัยต่างชาติ	เรื่อง	10	6	60%	●
1.8 CKPI	จำนวนผลงานวิจัยตีพิมพ์ (Publication) ที่ตีพิมพ์ในวารสารที่อยู่ใน Q1	เรื่อง	12	14	116%	●

เกณฑ์การกำหนดผลการดำเนินงาน

- หมายถึง มีผลการดำเนินงานเปรียบเทียบกับค่าเป้าหมายเท่ากับหรือมากกว่าร้อยละ 90
 - หมายถึง มีผลการดำเนินงานเปรียบเทียบกับค่าเป้าหมายระหว่างร้อยละ 70 - 89
 - หมายถึง มีผลการดำเนินงานเปรียบเทียบกับค่าเป้าหมายน้อยกว่าร้อยละ 70
- N/A = ไม่มีพันธกิจที่เกี่ยวข้อง
N/T = ส่วนงาน/ หน่วยงานไม่ได้กำหนดเป้าหมาย
N/R = ไม่มีผลการดำเนินงาน

ตัวชี้วัด		หน่วยนับ	เป้าหมาย	ผลการดำเนินงาน 12 เดือน	ร้อยละ ความสำเร็จ	ระดับ	หมายเหตุ
	• จำนวนผลงานตีพิมพ์ในวารสาร Q1 ใน Journal Citation Reports	เรื่อง	-	8			
	• จำนวนผลงานตีพิมพ์ในวารสาร Q1 ใน Scimago journal & Country Rank	เรื่อง	12	12			
1.9 KPI	จำนวนเงินทุนสนับสนุนการวิจัยใน ปีงบประมาณต่อจำนวนบุคลากรสายวิชาการ	บาท/คน	250,000	104,085 (3,434,795/33)	41.64%	●	
1.10 KPI	จำนวนนักวิจัยสำเร็จรูปที่เพิ่มขึ้นในแต่ละปี (Tier 2)	คน/ปี	N/T	N/T	-	N/T	
PA เพิ่มเติมด้านการวิจัย							
1.11 KPI	ร้อยละการติดตาม output จากโครงการวิจัยตามที่ได้ระบุไว้ในสัญญารับทุน (จากทุกแหล่งทุน)	ร้อยละ	100	100	100%	●	
	• จำนวนโครงการวิจัยทั้งหมดของส่วนงาน	โครงการ	-	12			
	• จำนวนโครงการวิจัยที่มีการติดตาม output ของส่วนงาน	โครงการ	-	12			

เกณฑ์การกำหนดผลการดำเนินงาน

- หมายถึง มีผลการดำเนินงานเปรียบเทียบกับค่าเป้าหมายเท่ากับหรือมากกว่าร้อยละ 90
 - หมายถึง มีผลการดำเนินงานเปรียบเทียบกับค่าเป้าหมายระหว่างร้อยละ 70 - 89
 - หมายถึง มีผลการดำเนินงานเปรียบเทียบกับค่าเป้าหมายน้อยกว่าร้อยละ 70
- N/A = ไม่มีพันธกิจที่เกี่ยวข้อง
N/T = ส่วนงาน/ หน่วยงานไม่ได้กำหนดเป้าหมาย
N/R = ไม่มีผลการดำเนินงาน

ตัวชี้วัด	หน่วยนับ	เป้าหมาย	ผลการดำเนินงาน 12 เดือน	ร้อยละ ความสำเร็จ	ระดับ	หมายเหตุ	
ยุทธศาสตร์ที่ 2 Academic and Entrepreneurial Education							
2.1 CKPI	ร้อยละของอาจารย์ที่มีระดับคุณภาพ การจัดการเรียนการสอนตามเกณฑ์ มาตรฐานคุณภาพอาจารย์ (อย่างน้อย ระดับ 2) (MUPSF-Professional Standard Framework)	ร้อยละ	3	0%	0%	●	รายงานผลโดย กองบริหารการศึกษา
	• จำนวนอาจารย์ที่ผ่านการ ประเมินคุณภาพการจัดการเรียน การสอนตั้งแต่ระดับ 2 ขึ้นไป		-	-			
	• จำนวนอาจารย์ที่เข้ารับการ ประเมิน		-	-			
	• จำนวนอาจารย์ทั้งหมดของ ส่วนงาน (เฉพาะอาจารย์ที่มีอายุ งานตั้งแต่ 3 ปีขึ้นไป)		-	29			
2.2 CKPI	ร้อยละของหลักสูตรที่ได้รับการ รับรองคุณภาพตามมาตรฐานระดับ สากล	ร้อยละ	N/T				
	• ร้อยละของหลักสูตรที่ได้รับ การรับรองคุณภาพตามมาตรฐาน ระดับสากล (หลักสูตรระดับ ปริญญาตรี)	ร้อยละ	N/T	N/T	-	N/T	
	- จำนวนหลักสูตรที่ได้รับการ รับรองโดย AUN-QA หรือ เทียบเท่า (หลักสูตรระดับ ปริญญาตรี)	หลักสูตร	-	-			
	• ร้อยละของหลักสูตรที่ได้รับ การรับรองคุณภาพตามมาตรฐาน ระดับสากล (หลักสูตรระดับ บัณฑิตศึกษา)	ร้อยละ	N/T	N/T	-	N/T	
	- จำนวนหลักสูตรที่ได้รับการ รับรองโดย AUN-QA หรือ เทียบเท่า(หลักสูตรระดับ บัณฑิตศึกษา)	หลักสูตร	-	-			
			โท	เอก	โท	เอก	
			-	-	-	-	

เกณฑ์การกำหนดผลการดำเนินงาน

- หมายถึง มีผลการดำเนินงานเปรียบเทียบกับค่าเป้าหมายเท่ากับหรือมากกว่าร้อยละ 90 N/A = ไม่มีพันธกิจที่เกี่ยวข้อง
- หมายถึง มีผลการดำเนินงานเปรียบเทียบกับค่าเป้าหมายระหว่างร้อยละ 70 - 89 N/T = ส่วนงาน/ หน่วยงานไม่ได้กำหนดเป้าหมาย
- หมายถึง มีผลการดำเนินงานเปรียบเทียบกับค่าเป้าหมายน้อยกว่าร้อยละ 70 N/R = ไม่มีผลการดำเนินงาน

ตัวชี้วัด		หน่วยนับ	เป้าหมาย			ผลการดำเนินงาน 12 เดือน			ร้อยละ ความสำเร็จ	ระดับ	หมายเหตุ
	• จำนวนหลักสูตรทั้งหมดของส่วนงาน ในปีการศึกษา 2562	หลักสูตร	-			-					
			ตรี	โท	เอก	ตรี	โท	เอก			
			-	-	-	-	-	-			
	• จำนวนหลักสูตรทั้งหมดของส่วนงาน ในปีการศึกษา 2562	หลักสูตร	4			4					
			ตรี	โท	เอก	ตรี	โท	เอก			
			3	1	-	3	1	0			
2.3 KPI	ร้อยละของหลักสูตรที่ได้รับการตรวจประเมินโดยมหาวิทยาลัย		1.22 (4/328)			0.61			50%		รายงานผลโดยกองพัฒนาคุณภาพ
	• จำนวนหลักสูตรที่ได้รับการตรวจประเมินโดยมหาวิทยาลัย	หลักสูตร	4			2					
			ตรี	โท	เอก	ตรี	โท	เอก			
			3	1	0	2	0	0			
2.4 KPI	ร้อยละของหลักสูตรที่ได้รับการตรวจประเมินโดยส่วนงาน		1.22 (4/328)			0.61			50%		
	• จำนวนหลักสูตรที่ได้รับการตรวจประเมินโดยส่วนงาน	หลักสูตร	4			2					
			ตรี	โท	เอก	ตรี	โท	เอก			
			3	1	0	2	0	0			
2.5 CKPI	ร้อยละของหลักสูตรของส่วนงานที่มีความยืดหยุ่น เปิดโอกาสให้ผู้เรียนสามารถเลือกเรียนได้ตามความต้องการ (Flexi programs)		25			25			100%		
	• จำนวนหลักสูตร Flexi programs ที่มีการจัดการเรียนการสอน	หลักสูตร	1			1					
2.6 PKPI	จำนวนโครงการ/กิจกรรมส่งเสริมความเป็นนานาชาติ ด้านการศึกษา ด้านการวิจัย และด้านการเคลื่อนย้ายนักศึกษา	โครงการ	1			1			100%		
2.7 KPI	จำนวนนักศึกษาที่มีการแลกเปลี่ยนทั้ง inbound และ outbound	คน	N/T			N/T					
	• นักศึกษา inbound ระยะเวลาตั้งแต่ 12 สัปดาห์ขึ้นไป	คน	N/T			N/T			-	N/T	
	• นักศึกษา inbound ระยะเวลาน้อยกว่า 12 สัปดาห์	คน	N/T			N/T			-	N/T	

เกณฑ์การกำหนดผลการดำเนินงาน

- หมายถึง มีผลการดำเนินงานเปรียบเทียบกับค่าเป้าหมายเท่ากับหรือมากกว่าร้อยละ 90
 - หมายถึง มีผลการดำเนินงานเปรียบเทียบกับค่าเป้าหมายระหว่างร้อยละ 70 - 89
 - หมายถึง มีผลการดำเนินงานเปรียบเทียบกับค่าเป้าหมายน้อยกว่าร้อยละ 70
- N/A = ไม่มีพันธกิจที่เกี่ยวข้อง
N/T = ส่วนงาน/ หน่วยงานไม่ได้กำหนดเป้าหมาย
N/R = ไม่มีผลการดำเนินงาน

ตัวชี้วัด		หน่วยนับ	เป้าหมาย	ผลการดำเนินงาน 12 เดือน	ร้อยละ ความสำเร็จ	ระดับ	หมายเหตุ
	• นักศึกษา <i>outbound</i> ระยะเวลาตั้งแต่ 12 สัปดาห์ขึ้นไป	คน	N/T	N/T	-	N/T	
	• นักศึกษา <i>outbound</i> ระยะเวลาน้อยกว่า 12 สัปดาห์	คน	N/T	N/T	-	N/T	
2.8 CKPI	ร้อยละของนักเรียนระดับปริญญาตรีปีสุดท้ายที่ถูกพัฒนาให้เป็น Global Citizen และ Global Talents	ร้อยละ	50	87.88	175%	●	รายงานผลโดย กองกิจการนักศึกษา
2.9 PKPI	จำนวนชั่วโมงต่อปีการศึกษาที่ส่วนงานจัดกระบวนการพัฒนานักศึกษาที่ตอบสนองต่อการเป็น Global Citizen, Global Talents และ Entrepreneurship	ชั่วโมง	60	120	200%	●	
2.10 PKPI	ร้อยละของนักเรียนระดับปริญญาตรีที่สอบผ่านเกณฑ์ภาษาอังกฤษตามที่มหาวิทยาลัยกำหนด	ร้อยละ					
	• นักศึกษาชั้นปีที่ 1	ร้อยละ	รหัสนี้ 63 25	รหัสนี้ 63 0	0%	●	รายงานผลโดย กองบริหารการศึกษาศึกษา
	• นักศึกษาชั้นปีที่ 2	ร้อยละ	รหัสนี้ 62 50	รหัสนี้ 62 1.22	2.44%	●	
	• นักศึกษาชั้นปีที่ 3	ร้อยละ	รหัสนี้ 61 75	รหัสนี้ 61 78.67	104%	●	
	• นักศึกษาชั้นปีที่ 4	ร้อยละ	รหัสนี้ 60 100	รหัสนี้ 60 100	100%	●	
2.11 CKPI	ความพึงพอใจของนายจ้างต่อคุณภาพบัณฑิตระดับปริญญาตรี (ร้อยละที่ตอบระดับ มาก-มากที่สุด)	ร้อยละ	95	100	105%	●	
2.12 PKPI	จำนวนโครงการที่ศิษย์เก่ากลับมาพัฒนามหาวิทยาลัย	โครงการ	1	1	100%	●	รายงานผลโดย กองกิจการนักศึกษา
2.13 KPI	ความผูกพันของศิษย์เก่าและศิษย์ปัจจุบันที่มีต่อมหาวิทยาลัยมหิดล (ร้อยละที่ตอบระดับ มาก-มากที่สุด)						
	• ความผูกพันของศิษย์ปัจจุบันที่มีต่อมหาวิทยาลัย	ร้อยละ	50	82.83	165%	●	รายงานผลโดย กองกิจการนักศึกษา

เกณฑ์การกำหนดผลการดำเนินงาน

- หมายถึง มีผลการดำเนินงานเปรียบเทียบกับค่าเป้าหมายเท่ากับหรือมากกว่าร้อยละ 90
 - หมายถึง มีผลการดำเนินงานเปรียบเทียบกับค่าเป้าหมายระหว่างร้อยละ 70 - 89
 - หมายถึง มีผลการดำเนินงานเปรียบเทียบกับค่าเป้าหมายน้อยกว่าร้อยละ 70
- N/A = ไม่มีพันธกิจที่เกี่ยวข้อง
N/T = ส่วนงาน/ หน่วยงานไม่ได้กำหนดเป้าหมาย
N/R = ไม่มีผลการดำเนินงาน

ตัวชี้วัด		หน่วยนับ	เป้าหมาย	ผลการดำเนินงาน 12 เดือน	ร้อยละ ความสำเร็จ	ระดับ	หมายเหตุ
	<ul style="list-style-type: none"> ความผูกพันของศิษย์เก่าที่มีต่อมหาวิทยาลัย 	ร้อยละ	10	95	950%	●	รายงานผลโดย กองกิจการนักศึกษา
2.14 KPI	บทเรียนหรือรายวิชาที่เป็น e – Learning (ร้อยละต่อรายวิชาทั้งหมดของส่วนงาน)	ร้อยละ	100	100 (101/101)	100%	●	

เกณฑ์การกำหนดผลการดำเนินงาน

- หมายถึง มีผลการดำเนินงานเปรียบเทียบกับค่าเป้าหมายเท่ากับหรือมากกว่าร้อยละ 90
 - หมายถึง มีผลการดำเนินงานเปรียบเทียบกับค่าเป้าหมายระหว่างร้อยละ 70 - 89
 - หมายถึง มีผลการดำเนินงานเปรียบเทียบกับค่าเป้าหมายน้อยกว่าร้อยละ 70
- N/A = ไม่มีพันธกิจที่เกี่ยวข้อง
N/T = ส่วนงาน/ หน่วยงานไม่ได้กำหนดเป้าหมาย
N/R = ไม่มีผลการดำเนินงาน

ตัวชี้วัด	หน่วยนับ	เป้าหมาย	ผลการดำเนินงาน 12 เดือน	ร้อยละ ความสำเร็จ	ระดับ	หมายเหตุ	
ยุทธศาสตร์ที่ 3 Policy Advocacy and Leaders in Professional / Academic Services							
3.2 CKPI	จำนวนมาตรฐานคุณภาพ ระดับชาติและระดับสากลที่ถูก สร้างโดย ส่วนงาน/มหาวิทยาลัย	มาตรฐาน	N/T	N/T	-	N/T	
3.3 CKPI	จำนวนนโยบายชั้นนำสังคมของ มหาวิทยาลัยที่สำคัญระดับชาติ และนานาชาติ	เรื่อง	N/T	N/T	-	N/T	
3.4 CKPI	ร้อยละของหน่วยบริการวิชาการที่ ได้รับใบรับรองมาตรฐานระดับชาติ และนานาชาติ	ร้อยละ	N/T	N/T	-	ศูนย์การแพทย์มหิดล บำรุงรักษ์ จังหวัดนครสวรรค์ ยังไม่ได้รับการรับรอง มาตรฐาน	
	• จำนวนหน่วยบริการวิชาการที่ ได้รับใบรับรองมาตรฐานระดับชาติ และนานาชาติ	แห่ง	-		-		
			ชาติ	นานาชาติ	ชาติ		นานาชาติ
	• จำนวนหน่วยบริการวิชาการ ทั้งหมดของส่วนงานที่ต้องมี การรับรองมาตรฐาน	แห่ง	1		1		
ชาติ			นานาชาติ	ชาติ	นานาชาติ		
3.5 CKPI	จำนวนชิ้นงานที่เกิดจากทรัพย์สิน ทางปัญญา และ/หรือ การ ถ่ายทอดเทคโนโลยีที่เพิ่มขึ้น และ/ หรือ ที่นำไปขับเคลื่อนเศรษฐกิจที่มี ประโยชน์ต่อสังคมระดับประเทศ	ชิ้น	N/T	N/T	-	N/T	
3.6 KPI	รายรับที่เกิดจากทรัพย์สินทาง ปัญญา และ/หรือ การถ่ายทอด เทคโนโลยีที่เพิ่มขึ้น และ/หรือ ที่นำไปขับเคลื่อนเศรษฐกิจที่มี ประโยชน์ต่อสังคมระดับประเทศ	บาท	N/T	N/T	-	N/T	
3.7 KPI	ร้อยละของโครงการบริการวิชาการ ที่สร้างรายได้ให้กับส่วนงาน และมหาวิทยาลัย	ร้อยละ	100	100 (11/11)	100%	● เอกสารแนบ แบบฟอร์ม 3.7	

เกณฑ์การกำหนดผลการดำเนินงาน

- หมายถึง มีผลการดำเนินงานเปรียบเทียบกับค่าเป้าหมายเท่ากับหรือมากกว่าร้อยละ 90 N/A = ไม่มีพันธกิจที่เกี่ยวข้อง
- หมายถึง มีผลการดำเนินงานเปรียบเทียบกับค่าเป้าหมายระหว่างร้อยละ 70 - 89 N/T = ส่วนงาน/หน่วยงานไม่ได้กำหนดเป้าหมาย
- หมายถึง มีผลการดำเนินงานเปรียบเทียบกับค่าเป้าหมายน้อยกว่าร้อยละ 70 N/R = ไม่มีผลการดำเนินงาน

ตัวชี้วัด	หน่วย นับ	เป้าหมาย	ผลการดำเนินงาน 12 เดือน	ร้อยละ ความสำเร็จ	ระดับ	หมายเหตุ	
ยุทธศาสตร์ที่ 4 Management for Self-Sufficiency and Sustainable Organization							
4.10 CKPI	ร้อยละความสำเร็จของโครงการตามยุทธศาสตร์ระดับมหาวิทยาลัย	ร้อยละ	100	50	50%		
	• จำนวนโครงการสำคัญระดับส่วนงาน (PA) ที่สนับสนุนยุทธศาสตร์มหาวิทยาลัย และมีระดับความสำเร็จเฉลี่ยไม่น้อยกว่าร้อยละ 80	โครงการ	2	1			
	• จำนวนโครงการสำคัญระดับส่วนงาน (PA) ที่สนับสนุนยุทธศาสตร์มหาวิทยาลัย	โครงการ	2	2			
4.11 CKPI	ร้อยละของบุคลากรที่เป็น Global Talents						
	• บุคลากรสายวิชาการด้านการศึกษาศึกษา		N/T	N/T	-	N/T	
	- จำนวนบุคลากรสายวิชาการที่เป็น Global Talents ด้านการศึกษาศึกษา		-	-			
	- จำนวนบุคลากรสายวิชาการ (ไม่รวมตำแหน่งนักวิจัย)		-	37			
	• บุคลากรสายวิชาการด้านการวิจัย	ร้อยละ	6.25	6.06	96.96%	●	รายงานผลโดยกองทรัพยากรบุคคล
	- จำนวนบุคลากรสายวิชาการที่เป็น Global Talents ด้านการวิจัย	คน	2	2			
	- จำนวนบุคลากรสายวิชาการ (รวมตำแหน่งนักวิจัยสายวิชาการ)	คน	32	33			
	• บุคลากรสายสนับสนุน (นับเฉพาะกลุ่ม Talent)	ร้อยละ	54.55	45.45	83.32%	●	
	- จำนวนบุคลากรสายสนับสนุน (นับเฉพาะกลุ่ม Talent) ที่เป็น Global Talents	คน	6	5			
- จำนวนบุคลากรสายสนับสนุน (นับเฉพาะกลุ่ม Talent) ทั้งหมด	คน	11	11				

เกณฑ์การกำหนดผลการดำเนินงาน

- หมายถึง มีผลการดำเนินงานเปรียบเทียบกับค่าเป้าหมายเท่ากับหรือมากกว่าร้อยละ 90 N/A = ไม่มีพันธกิจที่เกี่ยวข้อง
- หมายถึง มีผลการดำเนินงานเปรียบเทียบกับค่าเป้าหมายระหว่างร้อยละ 70 - 89 N/T = ส่วนงาน/ หน่วยงานไม่ได้กำหนดเป้าหมาย
- หมายถึง มีผลการดำเนินงานเปรียบเทียบกับค่าเป้าหมายน้อยกว่าร้อยละ 70 N/R = ไม่มีผลการดำเนินงาน

ตัวชี้วัด		หน่วย นับ	เป้าหมาย	ผลการดำเนินงาน 12 เดือน	ร้อยละ ความสำเร็จ	ระดับ	หมายเหตุ
4.12 CKPI	ค่า EBITDA	บาท	เป็นบวก	เป็นบวก	100%	●	รายงานผลโดย กองคลัง
4.13 KPI	ค่า Net Income	บาท	เป็นบวก	เป็นลบ	0%	●	
4.14 CKPI	ค่า ROA	ร้อยละ	> 1	-2.99	0%	●	
4.15 KPI	ร้อยละของห้องปฏิบัติการที่มีการ ใช้สารเคมี ที่ได้รับมาตรฐานความ ปลอดภัย ESPReL	ร้อยละ	26.67	46.67	174%	●	รายงานผลโดย COSHEM
	• จำนวนห้องปฏิบัติการที่ใช้ สารเคมี ที่ได้รับมาตรฐาน ความปลอดภัย ESPReL	ห้อง	4	7			
	• จำนวนห้องปฏิบัติการที่ใช้ สารเคมีทั้งหมดของส่วนงาน	ห้อง	15	15			
4.16 CKPI	จำนวนโครงการส่งเสริมความเป็น นานาชาติกับคู่พันธมิตรทาง ยุทธศาสตร์ (อย่างน้อยส่วนงานละ 1 โครงการ)	โครงการ	N/T	N/T	-	N/T	
4.17 KPI	คะแนนการประเมินผลลัพธ์รวม ของ EdPEX				ผ่าน	●	รายงานผลโดย กองพัฒนาคุณภาพ
	• Band Process		เพิ่มขึ้นอย่างน้อย	1B+			
	• Band Result		1 Band ย่อย	1B+			
4.18 KPI	จำนวนโครงการพันธกิจสัมพันธ์ มหาวิทยาลัยมหิดลกับสังคม (University Social Engagement) ที่ดำเนินการครบตามเกณฑ์ 4 ด้าน	โครงการ	15	10	66.67%	●	รายงานผลโดย พันธกิจสัมพันธ์ มหาวิทยาลัยมหิดล กับสังคม
PA เพิ่มเติมด้านการเงิน							
4.19	ค่า Net Profit Margin	ร้อยละ	-50	-15.43	ผ่าน	●	รายงานผลโดย กองคลัง

เกณฑ์การกำหนดผลการดำเนินงาน

- หมายถึง มีผลการดำเนินงานเปรียบเทียบกับค่าเป้าหมายเท่ากับหรือมากกว่าร้อยละ 90
- หมายถึง มีผลการดำเนินงานเปรียบเทียบกับค่าเป้าหมายระหว่างร้อยละ 70 - 89
- หมายถึง มีผลการดำเนินงานเปรียบเทียบกับค่าเป้าหมายน้อยกว่าร้อยละ 70

N/A = ไม่มีพันธกิจที่เกี่ยวข้อง

N/T = ส่วนงาน/ หน่วยงานไม่ได้กำหนดเป้าหมาย

N/R = ไม่มีผลการดำเนินงาน